

# WEB出願

## ＼ WEB出願のポイント /

### POINT 1

24時間いつでも  
出願可能



インターネットに接続できる  
環境であれば、いつでも  
出願申し込みが可能です。

### POINT 2

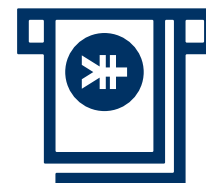
WEBで  
合否発表の確認



マイページより合否  
の確認ができます。

### POINT 3

受験料の  
お支払いが便利



お支払い方法は  
以下の中からお選びいただけます。

- ・銀行振込
- ・コンビニATMからの振込

次のページから「WEB出願の流れ」についてのご案内です。

**1** 事前準備

**2** マイページ登録

**3** 個人情報登録  
(エントリー・出願)

**4** パスワード設定

**5** 検定料のお支払い

**6** 提出書類の郵送

**7** 受験票の印刷

**8** 受験

**9** 合否の確認

**10** 入学手続き





## インターネット環境の確認

インターネットに接続されたパソコン・スマートフォン・タブレットをご用意ください。



## 利用可能なメールアドレスの準備

マイページの登録に必要です。  
また登録したアドレスに重要な通知を配信します。



## 提出書類の準備

提出書類は、発行に時間がかかる場合がありますので、  
できるだけ出願前に準備をしておいてください。

**提出書類：【例】調査書・推薦書・顔写真（写真データ）**

※提出書類は入試によって異なりますのでご注意ください。



 メールで受け取る場合

## 手順1

WEB出願のページからアクセスし、「メールで通知を受け取る」ボタン選択します。

インターネット出願

今年度初めて  
インターネット出願を行う方はこちら

**メールで通知を受け取る**

LINEで通知を受け取る

既に今年度の  
インターネット出願を行っている方はこちら

**ログイン画面へ**

※注意事項  
インターネットのみでは出願完了となりません。  
インターネットにて出願後、必要書類を郵送してください。  
必要書類は、試験種別によって異なりますので、募集要項・志願確認表をご確認ください。

## 手順2

氏名・電話番号・メールアドレスを入力してください。

新規出願登録 利用規約確認

氏名 (フリガナ)

姓	名
セイ	メイ

電話番号

09012345678 (ハイフンなし)

メールアドレス

xxxxxx@nittosys.ac.jp

ご入力いただいたメールアドレス宛に  
登録用のURLを送信します。

個人情報の保護に同意します。  
個人情報の取り扱いについてはこちら

**送信**

## 手順3

入力したメールアドレス宛にメールが送信されます。

氏名 (フリガナ)

佐藤	花子
サトウ	ハナコ

ご入力いただいたメールアドレス宛に送信しました。  
メール内のご案内に従い、操作をお願いいたします。

※メールが受信できない場合は、迷惑メール設定をご確認いただくか、お問い合わせください。

**閉じる**

ご入力いただいたメールアドレス宛に  
登録用のURLを送信します。

個人情報の保護に同意します。  
個人情報の取り扱いについてはこちら

## 手順4

入力したメールアドレスに届く「仮登録完了のお知らせ」メール内にあるURLをクリックして登録を完了させてください。

 info@  
宛先 あなた

この度は、インターネット出願にご登録いただきありがとうございます。  
以下URLより、手続きを進めていただきますようお願いいたします。

**<https://www.xxxxxxxx>**

既に登録済みの人は以下のURLからログインしてください。  
<https://www.mypage>

\*本メールは送信専用です。返信にはご回答できません。  
\*心当たりのない場合は、お問い合わせフォームよりご連絡ください。



## LINEで受け取る場合

## 手順 1

WEB出願のページからアクセスし、「LINEで通知を受け取る」ボタンを選択します。

インターネット出願

今年度初めて  
インターネット出願を行う方はこちら

メールで通知を受け取る

LINEで通知を受け取る

既に今年度の  
インターネット出願を行っている方はこちら

ログイン画面へ

※注意事項  
インターネットのみでは出願完了となりません。  
インターネットにて出願後、必要書類を郵送してください。  
必要書類は、試験種別によって異なりますので、募集要項・志願確認表をご確認ください。

## 手順 2

STEP1 「LINEアプリを開く」を選択します。

インターネット出願

Step1  
LINEアプリを開いてログインしてください。

LINE アプリを開く

Step2  
学校の公式アカウントを友だち登録してください。

友だちに追加する

LINEログイン・友だち追加がお済の方はこちら

新規出願登録へ進む

## 手順 3

「ログイン」を選択します。

LINE

次のアカウントでログイン  
TEST

ログイン

別のアカウントでログイン

## 手順 4

STEP2 「友だちに追加する」を選択します。

インターネット出願

Step1  
LINEアプリを開いてログインしてください。

認証済

Step2  
学校の公式アカウントを友だち登録してください。

LINE 友だちに追加する

LINEログイン・友だち追加がお済の方はこちら

新規出願登録へ進む



## LINEで受け取る場合

## 手順5

「新規出願登録へ進む」ボタン  
選択します。

インターネット出願

Step1  
LINEアプリを開いてログインしてください。

認証済

Step2  
学校の公式アカウントを友だち登録してください。

友だち追加済

準備ができましたので、  
以下のボタンから登録してください。

LINEログイン・友だち追加が  
お済の方はこちら

新規出願登録へ進む

## 手順6

氏名・電話番号・メールアドレス  
を入力してください。

新規出願登録 利用規約確認

氏名 (フリガナ)

姓 名

セイ メイ

電話番号

09012345678 (ハイフンなし)

メールアドレス

xxxxxx@nittosys.ac.jp

ご入力いただいたメールアドレス宛に  
登録用のURLを送信します。

個人情報の保護に同意します。  
個人情報の取り扱いについてはこちら

## 手順7

登録したLINEアカウント宛に  
メッセージが送信されます。

LINE宛に送信しました。  
通知のご案内に従い、操作をお願いいたします。

※LINEの通知が無い場合は、お問い合わせ  
してください。

閉じる

## 手順8

LINEに届くURLをクリックし  
て登録を完了させてください。

< 【公式】愛知みずほ大学 🔍 📄 ☰

この度は、インターネット出願にご登録いただきありがとうございます。以下URLより、手続きを進めていただきますようお願いいたします。

[https://www.school-go.info/0ezd74/mizuho/pre\\_registration.php?token=0ptowdPVWPaUtsYx3G990IUvrRV1mvNzd1W-fSg86doAG8vun3ifnC4JT8WWfcb5cRY&formno=82&openExternalBrowser=1](https://www.school-go.info/0ezd74/mizuho/pre_registration.php?token=0ptowdPVWPaUtsYx3G990IUvrRV1mvNzd1W-fSg86doAG8vun3ifnC4JT8WWfcb5cRY&formno=82&openExternalBrowser=1)

既に登録済みの人は以下のURLからログインしてください。  
<https://www.school-go.info/0ezd74/mizuho/login.php?openExternalBrowser=1>

**手順1** 個人情報詳細入力  
住所や生年月日などを入力してください。

出願者情報

出願者情報

氏名 ※

愛知	みずほ
アイチ	ミズホ

生年月日 ※

▼選択し◇ ▼選択し◇ ▼選択し◇

住所 ※

郵便番号	検索
▼選択してください ◇	
市区町村	
番地	
建物名 部屋番号	



個人情報登録時に顔写真が必要となりますので、事前にご用意ください

**手順2** 画面の指示に従って入力項目を完了させてください。

### 総合型選抜 エントリー登録

総合型選抜エントリー

出願情報

入試区分 ※

▼選択してください ◇

志望コース ※

▼選択してください ◇

面談について ※

対面型面談

オンライン面談

本学を志願する理由について書いてください。  
※



総合型選抜エントリー時に志望理由・自己PR等の入力が必要となりますので、事前にご用意ください。

### 出願登録

出願

出願情報

入試区分 ※

[学校推薦型選抜] I期

第一志望学科 ※

心身健康科学科 ◇

志望コース ※

養護・保健コース ◇

内容の送信



手順1 「パスワード設定」ボタンを選択します。

マイページ  
【愛知みずほ大学】

愛知 みずほ

総合型選抜エントリーの受付が完了しました。

**パスワードが未設定です。**

申込ありがとうございました。お送りしたメールに記載のURLからでもパスワード設定が行えます。

パスワードの設定

**[総合型選抜] I期**  
総合型選抜エントリー受付完了

入試区分	【総合型選抜】I期
受験番号	(発行中)
第1希望学科	人間科学部心身健康科学科 養護・保健コース

申請内容を変更

手順2 英数字8文字以上のパスワードを設定してください。

マイページのパスワード設定  
【日東学園】

マイページのパスワードを設定することで、申請内容を確認・変更することができます。

電話番号

0123456789

パスワード  
※英数字8文字以上

パスワード (確認)

登録



手順1 送られてきたメールの**ログインURL**をクリックしてください。



< 【公式】愛知みずほ大学

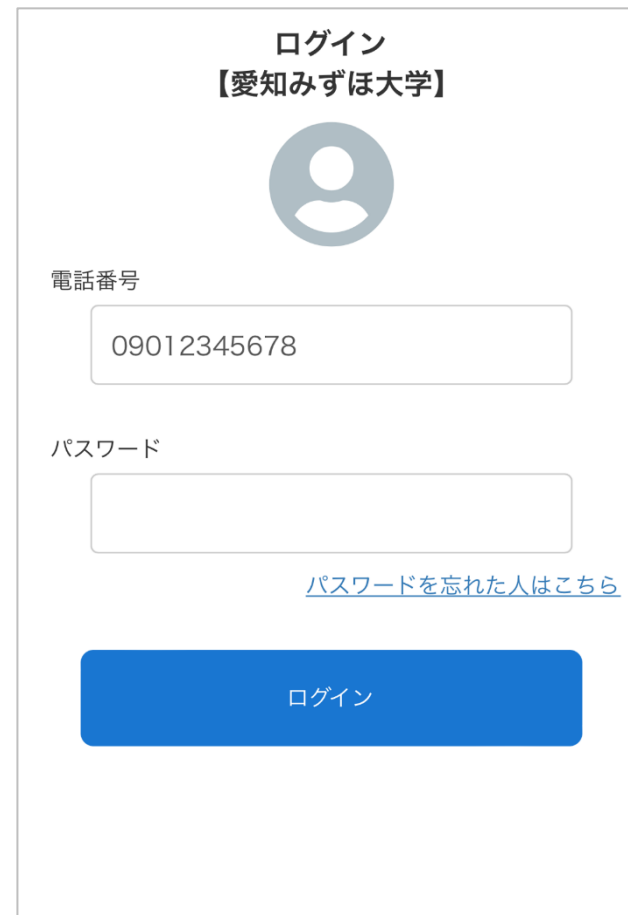
AMC  
MIZUHO UNIVERSITY

受付が完了致しました。  
今後はマイページより申込内容の確認や、合否等を確認することができます。


以下のURLから新たにパスワードの設定を行い、ログインしてください。  
[https://www.school-go.info/0ezd74/mizuho/pre\\_registration.php?token=D6CunsAZDtPj9ab-HwewBU0YWY1OQDssA-x1PkRZycCBvoG0VyZq1DHuPLBCUIJeMPU&formno=82&openExternalBrowser=1](https://www.school-go.info/0ezd74/mizuho/pre_registration.php?token=D6CunsAZDtPj9ab-HwewBU0YWY1OQDssA-x1PkRZycCBvoG0VyZq1DHuPLBCUIJeMPU&formno=82&openExternalBrowser=1)

既に登録済みの人は以下のURLからログインしてください。  
<https://www.school-go.info/0ezd74/mizuho/login.php?openExternalBrowser=1>

手順2 登録時の**電話番号**と**パスワード**を入力してください。同じ電話番号で、新規登録はできません。



ログイン  
【愛知みずほ大学】



電話番号

パスワード

[パスワードを忘れた人はこちら](#)

ログイン

手順1 出願許可の通知後にマイページより「出願」ボタンを選択し、期限までに申し込めます。

マイページ  
【愛知みずほ大学】

愛知 みずほ

期限までに申し込んでください。

詳細を確認する

試験情報

[総合型選抜] I期  
総合型選抜エントリー結果  
が発表されました

出願許可

出願する

入試区分 [総合型選抜] I期

ホーム 総合型選抜 出願 メニュー

手順2 入試区分と志望学科を選択し、申し込めます。

出願

出願情報

入試区分 ※

▼選択してください

志望学科 ※

▼選択してください

▼選択してください

内容の送信

以下のいずれかの方法でお支払いください。

**注意** 各入試の出願期間内に必ずお支払いください。



## 銀行振込

全国の金融機関窓口でお支払いください。



## コンビニATMからの振込

全国に設置されているATMからお振込みください。

### 振込先

銀行 : 三菱UFJ銀行 堀田支店  
口座 : 普通 0647309  
名義 : 愛知みずほ短期大学 入学検定料



**注意** 各入試の出願期間内に必ず郵送ください。

該当する入試の提出書類を封筒に入れ、出願期間内に郵便局窓口から**簡易書留**で下記の宛先まで郵送してください。（各締切日は消印有効）

### 送付先

〒467-0867

愛知県名古屋市瑞穂区春敲町2-1-3

愛知みずほ短期大学 入試広報室



入試によって提出書類が異なりますので、受験生サイトの「提出書類ページ」より該当する入試の提出書類PDFをダウンロードください。



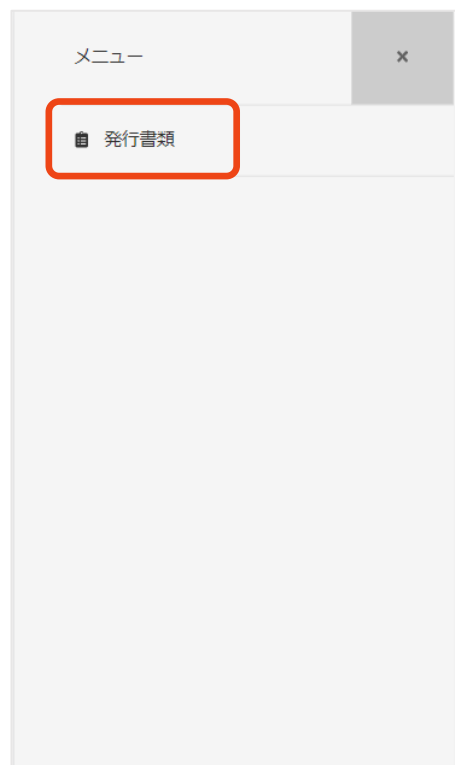
**注意** 印刷ができない場合は事前に大学へご連絡ください。

**検定料の支払い**と**提出書類**の確認できましたら、マイページ内から受験番号が通知されます。  
受験票を印刷して、試験日当日ご持参ください。

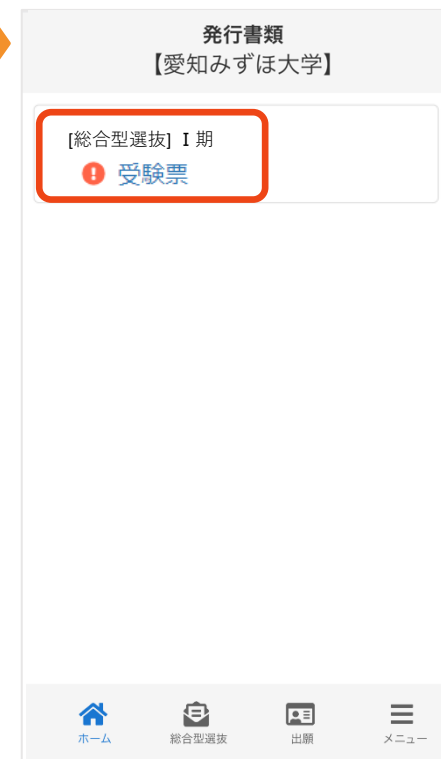
手順1



手順2



手順3



試験当日は、  
必ず印刷した受験票を持参してください。

**注意** 印刷ができない場合は事前に大学へご連絡ください。



合格発表日に、マイページログイン後のトップページ内にある登録済み試験日程一覧に合否の結果が通知されます。

なお、正式な合否通知は、郵送でお送りいたします。

試験情報

【【大学】総合型選抜】★1期

出願合否が発表されました

**お知らせ**

合格おめでとうございます。  
入学手続きに関する書類をお送り致しますので、ご確認ください。

**合格**

入試区分	【【大学】総合型選抜】★1期
受験番号	(発行中)
第1希望学科	人間科学部心身健康科学科養護・保健コース
試験日	
結果発表日	

[申請内容を確認](#)

ホーム 総合型選抜 出願 メニュー



合格者には合格通知書及び入学に必要な書類を別途お送りいたしますので、入学手続き金をお振り込みいただき、期日までに必要書類を返送してください。  
(各締切日は消印有効)

**注意** 振り込み用紙はこちらから郵送いたします。

